



# Sockel Belüftungs Konsole




*Aus der Praxis -  
für die Praxis*

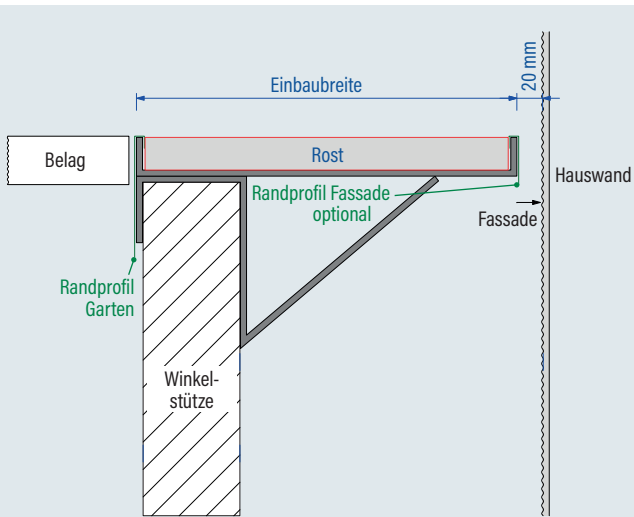
Gärtnermeister  
Wolfgang Becker



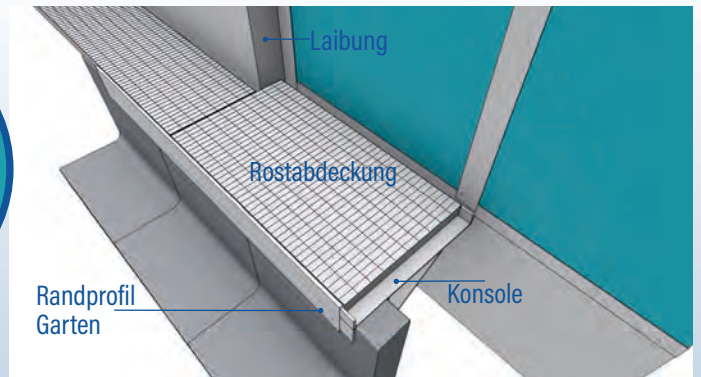
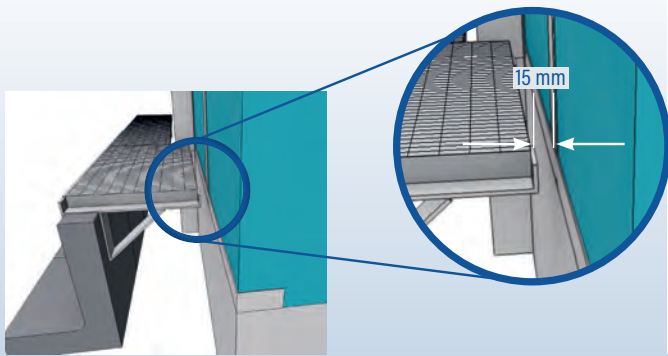
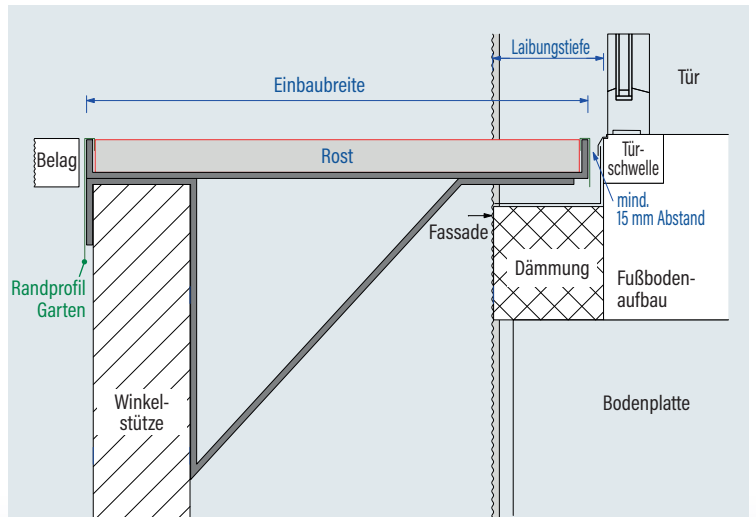
Das neue Element **Sobekon**® verbindet  
Fertighäuser in Holzbauweise mit Barrierefreiheit.



## Einbauanleitung an der FASSADE



## Einbauanleitung für EINGÄNGE



## Konsolen für Winkelsteine/Mauerscheiben



Konsole



Eck-Konsole

Kopfstärke der Winkelstützen/Mauerscheiben	Auflagebreite für Roste in 20-mm-Schritten
7 cm	240 mm bis 540 mm
8 cm	240 mm bis 540 mm
10 cm	300 mm bis 540 mm
12 cm	300 mm bis 540 mm



## Pressgitterroste, Stahl verzinkt



Rost PGR 31x9




Rost PGR 9x64

## Stanzroste, Edelstahl, Leinenstruktur




Rost STA LM1 Linse



Rost STA LM2 Rennbahn




Rost STA LM3 Quadrat



Rost STA LM4 Kreis

## Quadratstabroste, Edelstahl



Rost QSA 7x7

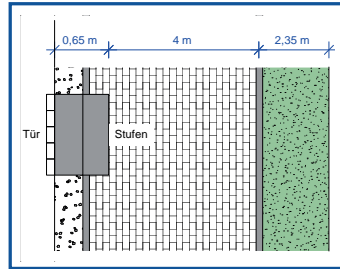
- Unsere Roste haben eine Höhe von 30 mm
- Sie sind bis zu einer Länge von 1200 mm lieferbar.
- Die Rostbreite wird den Konsolen angepasst.
- Roste werden auf Maß produziert.
- Bei Pressgitterrosten sind Gehrungen möglich.

Nutzen Sie doch das ganze bezahlte Grundstück!

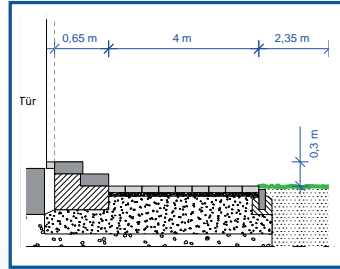
Keine Treppe – keine Kiesstreifen!

Aufsteigende Feuchtigkeit hat keine Chance!

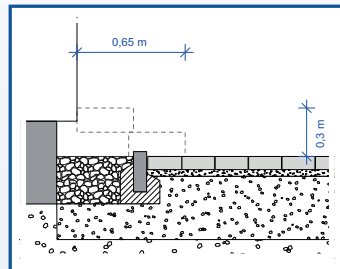
## Herkömmliche Bauweise



Kiesbeet zur Belüftung und wenig Grünfläche

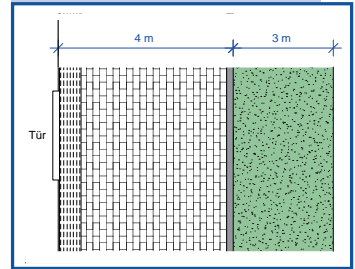


Lästige Stufen und Aushub notwendig

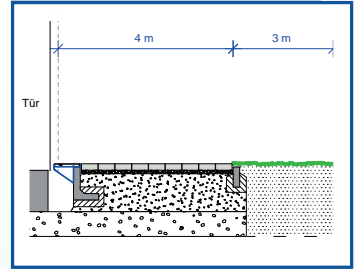


Spritzschutz notwendig, tiefer liegender Garten

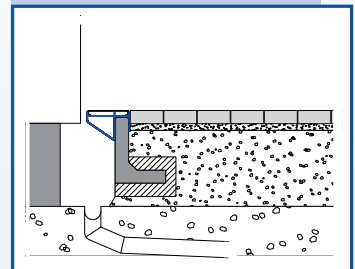
## Neue Bauweise mit Sobekon®



Kein Kiesbeet und mehr Grünfläche durch Sobekon®



Barrierefreier Zugang und wenig Aushub durch Sobekon®



Sockelbelüftung gesichert, Abfluss möglich durch Sobekon®

## Ablaufplan

- **Erstangebot einholen:** Erhalten Sie schnell und unkompliziert Ihr individuelles Erstangebot, einfach den Hausplan hochladen oder erste Angaben machen.
- **Auftrag gewinnen:** Mit dem Angebot gewinnen Sie den Auftrag beim Kunden mit planbarem Umsatz.
- **Detailplanung:** Wir errechnen den genauen Konsolenbedarf und liefern die Bauanleitung.
- **Lieferung & Installation:** Unsere Konsolen und Randprofile werden direkt auf die Baustelle geliefert – sind die Konsolen vor Ort, vereinfacht es das Einmessen und passgenaue Setzen der Winkelsteine. Sie können direkt bis zum Randprofil den Garten weiter ausbauen.
- **Bedarfsanalyse vor Ort:** Anhand unserer Formblätter und den gesetzten Konsolen ermitteln Sie den Bedarf und die Maße der Roste direkt auf Ihrer Baustelle.
- **Maßgeschneiderte Roste:** Basierend auf Ihrer Bedarfsermittlung liefern wir die Roste passgenau – für eine perfekte Passform und Qualität.



www.sobekon.de  
 Persönliche Beratung: Bad Driburg, Diekbrede 3  
 Tel. 0 52 53.972 99 52  
 Geschäftsführer: Wolfgang Becker, Gregor Becker

